

Lista zmian oprogramowania eSZOK do wersji Comarch ERP Optima 2025.0



Dokument przygotowała: Barbara Niżnikiewicz - Product Manager
Data utworzenia: 05.11.2024

Spis treści

Wstęp.....	3
Pulpit Klienta (WS49) do Comarch ERP Optima 2025.0	3
Morfeusz (WS 49) do Comarch ERP Optima 2025.0	13
Kancelaria (WS 49) do Comarch ERP Optima 2025.0.....	15
OCR dla Comarch ERP Optima 2025.0	21
Zarządzanie biurem i rozliczenie Klienta dla Comarch ERP Optima 2025.0	22


Wstęp


Niniejszy dokument stanowi opis zmian wersji oprogramowania eSZOK by CTI zgodnej z Comarch ERP Optima 2025.0

Każdy rozdział listy zmian opisuje jedną wersję oprogramowania oraz zawiera następujące dane:

- data wydania wersji dla klientów (liczona jako data wystania oficjalnego Newsletteru)
- opis zmian

Ścieżki dostępu zostały oznaczone kursywą, np. *Faktury* -> *Faktury zaliczkowe uproszczone*

Ikona  przed ścieżką dostępu oznacza miejsce gdzie dana zmiana jest widoczna.

Ikona  przed ścieżką dostępu oznacza miejsce gdzie daną opcję należy włączyć.

Pulpit Klienta (WS49) do Comarch ERP Optima 2025.0

DATA WYDANIA WERSJI (NEWSLETTERA): 05-11-2024

1. Zmieniono treść domyślnego szablonu powiadomienia e-mail o nowej deklaracji.

Temat wiadomości E-mail:

System EszokBR: Utworzono nową deklarację

E-mail:

Formaty **B** *I* [wyrównanie] [listy] [kolory] 11pt

[ikonki]

Witaj, {Imie i nazwisko (login)}

{Naglowek}


{Deklaracje lista}

Rok	Miesiąc	Rodzaj	Termin Płatności	Kwota	Do zapłaty	Urząd	Numer rachunku	Opis
{Pozycja rok}	{Pozycja miesiąc}	{Pozycja rodzaj}	{Pozycja termin płatności}	{Pozycja kwota} {Pozycja waluta}	{Pozycja do zapłaty} {Pozycja waluta}	{Pozycja urząd}	{Pozycja numer rachunku}	{Pozycja opis}

{/Deklaracje lista}

{Link do pulpitu deklaracji z opisem}

Pozdrawiamy
Zespół twojego biura rachunkowego

 *Panel administracyjny Pulpitu Klienta -> Ustawienia-> Szablony powiadomień -> Szablon wiadomości wysłanej po przestaniu nowej deklaracji.*

Witaj, FABRYKA

Przygotowaliśmy dla Ciebie deklarację w pulpicie klienta eszok BR! Dodane deklaracje:

Rok	Miesiąc	Rodzaj	Termin Płatności	Kwota	Do zapłaty	Urząd	Numer rachunku	Opis
2024	Sierpień	PIT-28 zaliczka	2024.09.20	130,00 PLN	130,00 PLN	DRUGI US GLIWICE	76 1240 2799 0578 5331 5407 3600	Zal. na pod. ryczałtowy (Z) za 2024/8

Zobacz deklaracje z biura rachunkowego pod adresami:

Deklaracja za miesiąc sierpień: [eszokb.optimademo.pl/declarations/22]eszokb.optimademo.pl/declarations/22

Wszystkie deklaracje możesz zobaczyć pod adresem: eszokb.optimademo.pl/declarations

Pozdrawiamy

Zespół twojego biura rachunkowego

- Przebudowa konfiguracji ustawień użytkownika z możliwością wyboru poziomu uprawnień. Rodzaje poziomu uprawnień: dziedziczony z kontrahenta lub własny.

Wybierając poziom uprawnień własny, możemy nadać uprawnienia do menu konfigurowalnego lub ograniczyć dostęp do poszczególnych funkcjonalności użytkownikowi



Panel administracyjny Pulpit Klienta -> Użytkownicy i Firmy-> Użytkownicy -> Edycja użytkownika

Wybierając poziom dziedziczony z kontrahenta, nie mamy możliwości edycji uprawnień użytkownika, żadne zakładki z uprawnieniami czy ograniczeniami nie są dostępne(widoczne). Użytkownik te same uprawnienia co otrzymał kontrahent.

The screenshot shows the 'Podstawowe dane' (Basic data) section for a user. The 'Poziom uprawnień' (Level of rights) dropdown menu is highlighted with a red box and is set to 'Dziedziczony z kontrahenta' (Inherited from the contractor). Other fields include 'Własny' (Own), 'Jan Jankowski', 'FABRYKA', 'bogdanrogala@cti.org.pl', and a phone number field.



Panel administracyjny Pulpitu Klienta -> Użytkownicy i Firmy-> Użytkownicy -> Edycja użytkownika

3. W uprawnieniach użytkownika dodano również rodzaj stanowiska: Administrator firmy i Użytkownik. Użytkownik z nadanym stanowiskiem „Administrator firmy” można nadać wszystkie możliwe uprawnienia, natomiast użytkownikowi ze stanowiskiem „Użytkownik” ma ograniczony poziom nadawanych uprawnień.

The screenshot shows the 'Zapisano użytkownika: FABRYKA' (User saved: FABRYKA) section. The 'Stanowisko' (Position) dropdown menu is highlighted with a red box and is set to 'Użytkownik' (User). Other fields include 'Własny', 'Administrator firmy', and 'FABRYKA'.



Panel administracyjny Pulpitu Klienta -> Użytkownicy i Firmy-> Użytkownicy -> Edycja użytkownika

- Przebudowa sekcji Firmy związana z wyświetlaniem oraz możliwością zmiany uprawnień kontrahenta jak i dostępem do uprawnień użytkownika oraz możliwością ich edycji z poziomu firmy.



Panel administracyjny Pulpitu Klienta -> Użytkownicy i Firmy-> Firmy -> Szczegóły-> Dane klienta

- W Słownikach na kontrahencie wprowadzono walidację numeru NIP w momencie gdy użytkownik zaznaczy PESEL i wprowadzi go w pole NIP, wówczas system poinformuje że NIP jest niepoprawny. Jeśli kontrahent nie posiada nr NIP tylko PESEL, należy zaznaczyć PESEL i wprowadzić go w pole PESEL. W przeciwnym wypadku będzie pojawiał się komunikat: „Niepoprawny NIP”



Pulpitu Klienta -> Słowniki-> Kontrahenci

6. W zakładce Ruch na stronie dodano statystyki dotyczące Interaktywnych Formularzy.

Ładowanie statystyk: 3 z 3. Dane gromadzone od 18-07-2024

Klient (firma)	IF	OG	OR	KSeF	DZ	DS	WB	FS	RKB	SŁ	PL	DK	ZS	AN	RZ	ZŁ	ZD	PR	LU	CP	DP	UC	KW	ET
CTI	5	42	1	33	73	83	5	90	41	32	0	4	8	0	17	1	29	0	0	0	1	0	0	0
FABRYKA	257	219	19	4	401	321	48	633	77	193	2	208	9	55	50	10	411	60	1	42	2	6	5	7
INTEX SP.Z O.O.	0	0	0	0	0	0	0	0	0	0	0	0	0	0	0	0	0	0	0	0	0	0	0	0



Panel administracyjny Pulpitu Klienta -> Statystyki -> Ruch na stronie

7. W zakładce Rozliczenia dodano sekcję filtrów

Rozliczenia

FABRYKA
FABRYKA OPROGRAMOWANIA SPÓŁK...

Filtry

Zobowiązania
Wszystkie

Opis do banku linia 1
Opis do banku linia 1

Opis do banku linia 2
Opis do banku linia 2

Opis do banku linia 3
Opis do banku linia 3

Opis do banku linia 4
Opis do banku linia 4

Eksportuj polecenia przelewów (0)



Pulpit Klienta -> Statystyki -> Ruch na stronie

8. Dodano wersjonowanie szablonów interaktywnych formularzy.

Interaktywne formularze

admin
Panel administratora

Informacja: Wczytywana wersja nie jest wspierana

+ Dodaj formularz Wczytaj formularz

ID	Nazwa wzoru formularza	Opis	Rodzaj procedury	Szablon wydruku	Aktywny
3	FORMULARZ REKLAMACYJNY_2024-08-06 15:34:46	FORMULARZ REKLAMACYJNY	Dane kadrowe pracownika - Dodaj	Tak	Tak
2	FORMULARZ REKLAMACYJNY	FORMULARZ REKLAMACYJNY	Dane kadrowe pracownika - Dodaj	Tak	Tak



Panel administracyjny Pulpitu Klienta Plus -> Ustawienia->Interaktywne Formularze

9. W sekcji Zadania dodano nową ikonę „koperty” informującą o odczytanej bądź nieodczytanej korespondencji do istniejącego zadania. Koperta na tle czerwonym informuje, że w zadaniu znajduje się nowa nieodczytana korespondencja, koperta na szarym tle informuje, że korespondencja została odczytana przez użytkownika.

The screenshot shows the 'Lista Korespondencji' interface. The left sidebar contains navigation options like 'Wybierz firmę', 'ZALĄCZNIKI', 'ZADANIA', 'PRACOWNICY', 'LIMITY URLOPOWE', 'DODATKOWE KWALIFIKACJE', 'CZAS PRACY', 'DEKLARACJE PRACOWNICZE', and 'UMOWY'. The main area displays a table of correspondence tasks. The table has columns: 'Nadawca', 'Adresat', 'Tytuł wątku', 'Utworzono', 'Ostatni wpis', and 'Status'. Several rows are highlighted with red boxes, indicating unread correspondence (red icon) and read correspondence (grey icon).

Klient	Nadawca	Adresat	Tytuł wątku	Typ zadania	Utworzono	Ostatni wpis	Zamknięty	Archiwalny
FABRYKA OPROGRAMOWANIA SPÓŁKA Z OGRANICZONĄ ODPOWIEDZIALNOŚCIĄ	FABRYKA	Biuro Rachunkowe	TEST KOPERTA	Konsultacje księgowe	2024-09-10 15:05:27	2024-09-10 15:05:31		
FABRYKA OPROGRAMOWANIA SPÓŁKA Z OGRANICZONĄ ODPOWIEDZIALNOŚCIĄ	Biuro Rachunkowe	FABRYKA	new v1	Konsultacje księgowe	2024-09-03 08:46:26	2024-09-03 11:14:43		
FABRYKA OPROGRAMOWANIA SPÓŁKA Z OGRANICZONĄ ODPOWIEDZIALNOŚCIĄ	FABRYKA	Biuro Rachunkowe	new	Konsultacje księgowe	2024-09-03 08:41:00	2024-09-03 08:41:33		
FABRYKA OPROGRAMOWANIA SPÓŁKA Z OGRANICZONĄ ODPOWIEDZIALNOŚCIĄ	Biuro Rachunkowe	FABRYKA	bez czat	Konsultacje księgowe	2024-08-08 13:23:37	2024-08-26 15:15:32		
FABRYKA OPROGRAMOWANIA SPÓŁKA Z OGRANICZONĄ ODPOWIEDZIALNOŚCIĄ	Biuro Rachunkowe	FABRYKA	z	Konsultacje księgowe	2024-08-08 12:55:26	2024-08-26 15:07:21		
FABRYKA OPROGRAMOWANIA SPÓŁKA Z OGRANICZONĄ ODPOWIEDZIALNOŚCIĄ	FABRYKA	Biuro Rachunkowe	czerwona koperta	Konsultacje księgowe	2024-08-19 14:37:20	2024-08-20 09:03:14		
FABRYKA OPROGRAMOWANIA SPÓŁKA Z OGRANICZONĄ ODPOWIEDZIALNOŚCIĄ	FABRYKA	Biuro Rachunkowe	test 1	Konsultacje księgowe	2024-08-19 09:39:45	2024-08-19 09:39:45		
FABRYKA OPROGRAMOWANIA SPÓŁKA Z OGRANICZONĄ ODPOWIEDZIALNOŚCIĄ	FABRYKA	Biuro Rachunkowe	bez czat 2	Konsultacje księgowe	2024-08-08 13:24:40	2024-08-09 12:06:33		
FABRYKA OPROGRAMOWANIA SPÓŁKA Z OGRANICZONĄ ODPOWIEDZIALNOŚCIĄ	Biuro Rachunkowe	FABRYKA	test	Konsultacje księgowe	2024-08-08 12:15:54	2024-08-08 13:03:20		

Pulpit Klienta -> Zadania

10. W panelu administracyjnym w zakładce Statystyki -> Deklaracje dodano możliwość podglądu informacji o ilości wysłanych e-mail/ SMS oraz o szczegółowych informacjach dotyczących logów o wysyłce automatycznych powiadomień e-mail i sms.

Ładowanie statystyk 3 z 3. Dane gromadzone od 18-07-2024

Klient (firma)	Rok	Miesiąc	VAT-7//JPK_V7	PIT-36 zaliczka	PIT-4R zaliczka	PIT-28 zaliczka	PIT-11	PIT-8 AR zaliczka	PIT-8B	CIT-8 zaliczka	PIT-40	IFT-1
CTI	2023	12	0	0	0	0	0	0	0	0	0	0
FABRYKA	2023	12	0	0	0	0	1 (2) (0)	0	0	0	0	0

Ilość wysłanych email

Panel administracyjny Pulpitu Klienta -> Statystyki-> Deklaracje

11. W Logi Poczty i SMS dodano informację o ilości prób o wysłaniu powiadomienia e-mail/SMS do konkretnego rodzaju zadania.

Rola	Rodzaj powiadomienia	Moduł	Status	ID Relacji	Email	Telefon	Data ostatniej modyfikacji	Ilość prób	Opis	Operacje
Klient	Email	Zadanie	Wysłany	18	bogdanrogala@cti.org.pl	511539933	2024-09-03 08:46:28	1	Wysłano powiadomienie o nowych zadaniach (czat)	
Super admin	Email	Zadanie	Nie wysłany	18	admin		2024-09-03 08:46:26	1	Błąd wysłania powiadomienia o nowych zadaniach (czat) [Email "admin" does not comply with addr-spec of RFC 2822.]	
Klient	SMS	Zadanie	Nie wysłany	18	bogdanrogala@cti.org.pl	511539933	2024-09-03 08:46:26	1	Błąd wysłania powiadomienia SMS o nowych zadaniach (czat) [Wyczerpano limit dostępnych wiadomości SMS FULL]	
Super admin	Email	Zadanie	Nie wysłany	17	admin		2024-09-03 08:41:00	1	Błąd wysłania powiadomienia o nowych zadaniach (czat) [Email "admin" does not comply with addr-spec of RFC 2822.]	
Klient	Email	Zakończ miesiąc	Wysłany	3	bogdanrogala@cti.org.pl	511539933	2024-08-27 13:26:24	1	Wysłano powiadomienie o zamknięciu miesiąca (Rok: 2024, Miesiąc: 7)	
Super admin	Email	Zakończ miesiąc	Nie wysłany	3	admin		2024-08-27 13:26:22	1	Błąd wysłania powiadomienia o zamknięciu miesiąca (Rok: 2024, Miesiąc: 7) [Email "admin" does not comply with addr-spec of RFC 2822.]	
Klient	SMS	Zakończ miesiąc	Nie wysłany	3	bogdanrogala@cti.org.pl	511539933	2024-08-27 13:26:22	1	Błąd wysłania powiadomienia SMS o zamknięciu miesiąca (Rok: 2024, Miesiąc: 7) [Wyczerpano limit dostępnych wiadomości SMS FULL]	
Klient	Email	Deklaracje	Wysłany	28	bogdanrogala@cti.org.pl	511539933	2024-08-20 14:32:17	1	Wysłano powiadomienie EMAIL deklaracji	

Panel administracyjny Pulpitu Klienta -> Logi Poczty i SMS

12. Dodano do mechanizmu eksportu/importu eFaktur z KSeF nr konta bankowego.

Sprzedawca: **CENTRUM TECHNOLOGII INFORMATYCZNEJ ZYGMUNT WILDEK**
ul. Jabłonna 33
44-100 Gliwice
NIP: 6311907277

Miejsce wystawienia: Gliwice
Data wystawienia: 2024-07-31
Data dostawy/wykonania usługi: 2024-07-31

Faktura VAT
nr: FV/42/2024
Metoda kasowa:

Nabywca: **AKSAM SPÓŁKA Z OGRANICZONĄ ODPOWIEDZIALNOŚCIĄ**
SPÓŁKA KOMANDYTOWA
ul. Karolina 70
33-008 Olsztyn
NIP: 5492410136

Osobnicza: **AKSAM SPÓŁKA Z OGRANICZONĄ ODPOWIEDZIALNOŚCIĄ**
SPÓŁKA KOMANDYTOWA
ul. Karolina 70
33-008 Olsztyn
NIP: 5492410136

LP	Kod	Produkt	PKWZ	Cena brutto	Ilość	J.m.	VAT %	Wartość netto	Wartość brutto
1	1	KOMPUTER DELL		2 200,00	1,0000	szt	23,00 %	1 788,62	2 200,00

Stawka	Netto	VAT	Brutto
23,00 %	1 788,62 PLN	411,38 PLN	2 200,00 PLN
Razem:	1 788,62 PLN	411,38 PLN	2 200,00 PLN

Numer KSeF: 6311907277-20240731-0729C3E72A18-6D
Do zapłaty: 2 200,00 PLN
Słownie: dwa tysiące dwieście złotych
Metoda płatności: KSeF
Termin płatności: 2024-03-31 (0 dni)

Nazwa banku: Bank Polski SA BIC/SWIFT:
IBAN PL: 37 0501 79 2004 03 0006 0007 6

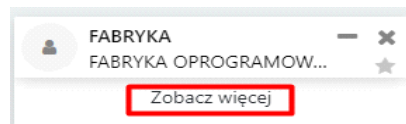



Pulpitu Klienta -> Faktury sprzedaży eksport do KSeF



Pulpitu Klienta Plus -> KSeF

13. Dodano opcję „Zobacz więcej”, dzięki której możemy w okno komunikatora (czatu) wczytać wcześniejsze wiadomości.



Pulpitu Klienta Plus -> Komunikator

14. Dodano podsumowanie strony na analizach:

- Dekrety-zapisy księgowe

eSZOK BR

Dekrety - zapisy księgowe

Wybierz firmę

Mapa Polski

Rejestry VAT/ED - Obroty według kontrahentów ilości/wartość

Rejestry VAT/ED - Lista

Rejestry VAT/ED w czasie ilości/wartość

Ewidencja ryczałtowa

KPIR - Księga podatkowa

Dekrety - zapisy księgowe

Środki trwałe

Faktury - Lista

Płatności (księgowe) - Lista

Eksport danych do pliku

Filtry

Od dnia: dd.mm.rrrr

Do dnia: dd.mm.rrrr

Zakres: 1D 1T 1M 1Q 1R YTM YTD MAX

Nr dziennika	Nr dziennika częstokowego	Data księgowania	Dokument	Kwota Wn	Kwota Ma	Id. księgowy	Opis
1	ŚRODKI TRWAŁE/2024/1	2024-09-17	OT/BUDYNKI I LOKALE/2024/ 9	100 000,00	100 000,00	1/24/OT	
2	ŚRODKI TRWAŁE/2024/2	2024-10-31	AMO/BUDYNKI I LOKALE/2024/10	1 666,67	1 666,67	1/24/AM	
Suma strony:				101 666,67	101 666,67		



Pulpitu Klienta Plus-> Analizy -> Dekrety- zapisy księgowe

- Ewidencja ryczałtowa,

Lp	Data wpisu	Data przychodu	Numer dokumentu	Przychód	Uwagi
3	2024-08-06	2024-08-06	S.A.	214,87	Przychody finansowe
2	2024-08-23	2024-08-23	FVT/0858263/03/2020-5103/E	15 214,14	Przychody finansowe
1	2024-07-22	2024-07-22	FV/6/2024	8 900,00	
7	2024-10-31	2024-10-31	FV/2029/2024	8 900,00	
6	2024-10-31	2024-10-31	FV/2028/2024	8 900,00	
5	2024-10-31	2024-10-31	FV/2027/2024	8 900,00	
4	2024-10-31	2024-10-31	FV/2026/2024	8 900,00	
8	2024-10-15	2024-10-15	FV/2025/2024	8 900,00	
1	2024-10-30	2024-10-30	FS/1/2024	2 000,00	
9	2024-10-30	2024-10-30	FM/2/2024	2 000,00	
10	2024-10-30	2024-10-30	FM/2/2024	-65,42	
2	2024-10-30	2024-10-30	FM/1/2024	10 947,00	
3	2024-10-30	2024-10-30	FM/1/2024	-1 860,01	
Suma strony:				81 850,58	

Pulpitu Klienta Plus-> Analizy -> Ewidencja ryczałtowa

- KPiR- księga podatkowa

Lp	Data księgowania	Numer dokumentu	Kontrahent	Przychód	Rozchód	Kolumna	Opis	Kategoria
1	2024-08-09	1/1	PRO-ONE INVEST SPÓŁKA Z OGRANICZONĄ ODPOWIEDZIALNO	0,00	2 230,00	13	Paliwo do samochodów osobowych	PALIWO-SAM. OSOBOWE
2	2024-09-30	E/2024/09/*		0,00	6 483,68	*	Lista płac za 2024/9	
Suma strony:				0,00	8 713,68			

Pulpitu Klienta Plus-> Analizy KPiR- księga podatkowa

- Środki trwałe

Lp	Grupa	Stan środka	Nazwa	Nr inwentarzowy	KŚT	Data przyjęcia	Data likwid.	Wartość nabycia	Wartość nabycia K	Kategoria	Kod kreskowy	Miejsce użytkowy
1	BUDYNKI I LOKALE	W użyciu	budynek	1/1/1		2024-09-16	2024-11-04	22 222,00	22 222,00	AMORTYZACJA		
2	BUDYNKI I LOKALE	W użyciu	78	7		2024-09-17	2024-11-04	100 000,00	100 000,00	AMORTYZACJA		
Suma strony:								122 222,00	122 222,00			

Pulpitu Klienta Plus-> Analizy -> Środki trwałe

- Płatności (księgowe)-Lista

eSZOK BR											
Wybierz firmę											
Mapa Polski											
Rejestry VAT/ED - Obróty według kontrahentów ilości/wartość											
Rejestry VAT/ED - Lista											
Rejestry VAT/ED w czasie ilości/wartość											
Ewidencja ryczałtowa											
KPIR - Księga podatkowa											
Dekrety - zapisy księgowe											
Środki trwałe											
Faktury - Lista											
Płatności (księgowe) - Lista											
Płatności (handlowe) - Lista											
Suma strony:							32 898,22	32 898,22	7 166,80	7 166,80	



Pulpitu Klienta Plus-> Analizy -> Płatności (księgowe)-Lista

- Płatności(handlowe)- Lista

eSZOK BR											
Wybierz firmę											
Mapa Polski											
Rejestry VAT/ED - Obróty według kontrahentów ilości/wartość											
Rejestry VAT/ED - Lista											
Rejestry VAT/ED w czasie ilości/wartość											
Ewidencja ryczałtowa											
KPIR - Księga podatkowa											
Dekrety - zapisy księgowe											
Środki trwałe											
Faktury - Lista											
Płatności (handlowe) - Lista											
RZUCIENIA Z BIUREM RACHUNKOWYM											
Suma strony:							14 760,00	457,00	13 217,00		



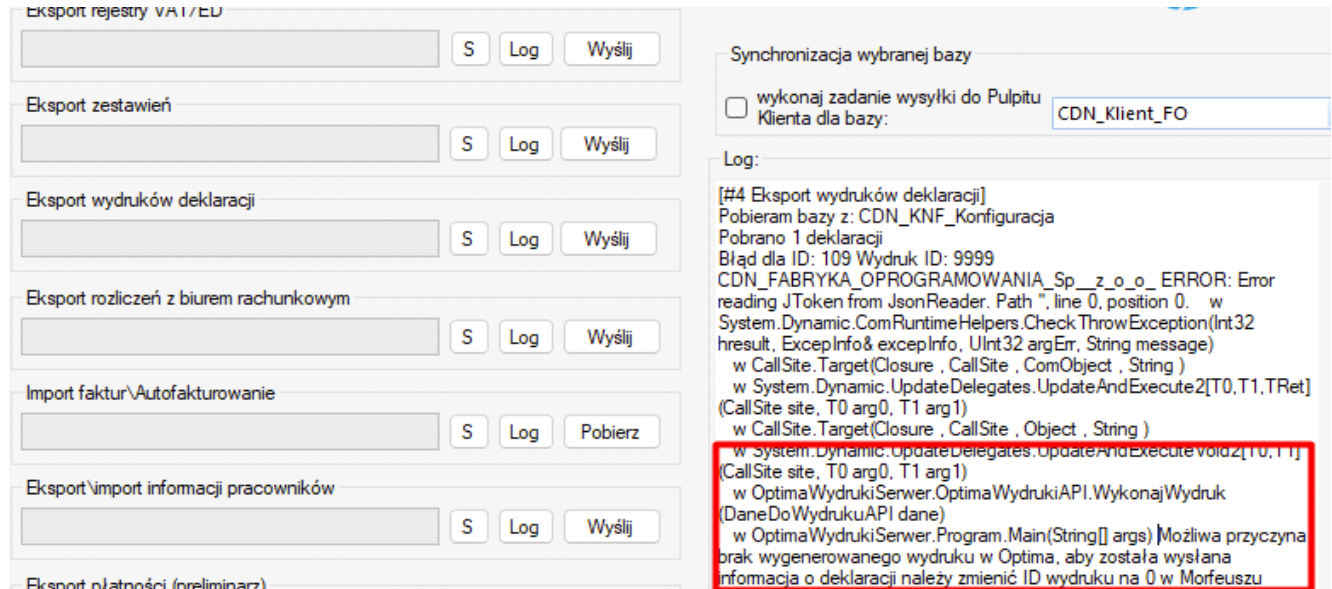
Pulpitu Klienta Plus-> Analizy -> Płatności (handlowe)-Lista

15. Zmiana rodzaju prefiksu Szwajcarii „CH” na poza unijny w Słownikach -> Kontrahenci.
16. Ogólna poprawka dotycząca walidacji nr PESEL uwzględniająca roczniki od 2000.
17. Ogólna poprawka do sekcji Zadań usprawniająca jej działanie oraz ogólną optymalizację działania filtrów od strony klienta i administratora, dat zamknięcia wątków oraz zwiększenie ilości znaków w korespondencji do otwartego wątku.
18. Ogólna poprawka do działania pól interaktywnych formularzy tj.: stawka i wymiar etatu.

Morfeusz (WS 49) do Comarch ERP Optima 2025.0

DATA WYDANIA WERSJI (NEWSLETTERA): 05-11-2024

1. W Log zmieniono treść informacji dotyczącej braku wydruku deklaracji w Optima.

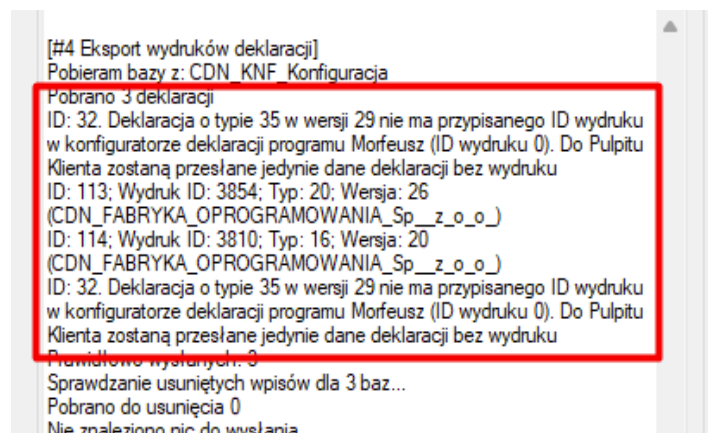


The screenshot shows the Morfeusz application interface with a log window open. The log contains the following text:

```
[#4 Eksport wydruków deklaracji]
Pobieram bazy z: CDN_KNF_Konfiguracja
Pobrano 1 deklaracji
Błąd dla ID: 109 Wydruk ID: 9999
CDN_FABRYKA_OPROGRAMOWANIA_Sp_z_o_o_ ERROR: Error
reading JToken from JsonReader. Path "", line 0, position 0. w
System.Dynamic.ComRuntimeHelpers.CheckThrowException(Int32
hresult, Exception& exceptInfo, UInt32 argErr, String message)
w CallSite.Target(Closure, CallSite, ComObject, String)
w System.Dynamic.UpdateDelegates.UpdateAndExecute2[T0,T1,TRet]
(CallSite site, T0 arg0, T1 arg1)
w CallSite.Target(Closure, CallSite, Object, String)
w System.Dynamic.UpdateDelegates.UpdateAndExecuteVoid2[T0,T1]
(CallSite site, T0 arg0, T1 arg1)
w OptimaWydrukiSerwer.OptimaWydrukiAPI.WykonajWydruk
(DaneDoWydrukuAPI dane)
w OptimaWydrukiSerwer.Program.Main(String[] args) |Możliwa przyczyna
brak wygenerowanego wydruku w Optima, aby została wysłana
informacja o deklaracji należy zmienić ID wydruku na 0 w Morfeuszu
```

 Morfeusz-> Log

2. W Log ujednoczono komunikaty dotyczące przestania informacji o deklaracjach w przypadku braku ID wydruku w konfiguratorze deklaracji programu (Ustawienia->Konfiguracja wydruków deklaracji).



The screenshot shows a log window with the following text:

```
[#4 Eksport wydruków deklaracji]
Pobieram bazy z: CDN_KNF_Konfiguracja
Pobrano 3 deklaracji
ID: 32. Deklaracja o typie 35 w wersji 29 nie ma przypisanego ID wydruku
w konfiguratorze deklaracji programu Morfeusz (ID wydruku 0). Do Pulpitu
Klienta zostaną przesłane jedynie dane deklaracji bez wydruku
ID: 113; Wydruk ID: 3854; Typ: 20; Wersja: 26
(CDN_FABRYKA_OPROGRAMOWANIA_Sp_z_o_o_)
ID: 114; Wydruk ID: 3810; Typ: 16; Wersja: 20
(CDN_FABRYKA_OPROGRAMOWANIA_Sp_z_o_o_)
ID: 32. Deklaracja o typie 35 w wersji 29 nie ma przypisanego ID wydruku
w konfiguratorze deklaracji programu Morfeusz (ID wydruku 0). Do Pulpitu
Klienta zostaną przesłane jedynie dane deklaracji bez wydruku
Pravidłowo wysłanych: 3
Sprawdzanie usuniętych wpisów dla 3 baz...
Pobrano do usunięcia 0
Nie znaleziono nic do wstłania
```

 Morfeusz-> Log

3. W Log dodano informację o aktualizacji skryptów podczas reinstalacji.

Morfeusz eSZOK 2.7.9.25020 (OPT 2024.6) WS 48

Plik Ustawienia Informacje

Import dokumenty pliki

Eksport rejestry VAT/ED

Eksport zestawień

Eksport wydruków deklaracji

Eksport rozliczeń z biurem rachunkowym

Import faktur\Autofakturowanie

Eksport import informacji pracowników

Eksport płatności (preliminarz)

Synchronizacja załączników

Powiadomienia wysyłane przez Pulpit Klienta

Synchronizacja baz z Optimy do Pulpit Klienta

Eksport kwitków wypłat

Synchronizacja Kasa/Bank

Import interaktywnych formularzy

Tryb automatyczny: ON OFF

Synchronizacja wybranej bazy

wykonaj zadanie wysyłki do Pulpitu Klienta dla bazy: CDN_Klient_FO

Log:

Uaktualnij skrypty na BD - Zaktualizowano skrypt _02CtiKancelariaDaneDokElemDoAnalizyOCR.
Uaktualnij skrypty na BD - Zaktualizowano skrypt _02CtiKancelariaDokAtrybuty.
Uaktualnij skrypty na BD - Zaktualizowano skrypt _02CtiKancelariaDokAtrybutyHist.
Uaktualnij skrypty na BD - Zaktualizowano skrypt _04NaprawaDatOCR.
Uaktualnij skrypty na BD - Zaktualizowano skrypt _05TworzenieBrakujacychKolumn.
Uaktualnij skrypty na BD - Zaktualizowano skrypt _06Kluczowanie.
Uaktualnij skrypty na BD - Zaktualizowano skrypt _07AktualizacjaDanych
Uaktualnij skrypty na BD - Zaktualizowano skrypt _07TworzenieDeklarac...
Uaktualnij skrypty na BD - Zaktualizowano skrypt _07TworzenieWydrukowUPO.
Uaktualnij skrypty na BD - Zaktualizowano skrypt _07UzupelnianieDodawanychKolumn.
Uaktualnij skrypty na BD - Zaktualizowano skrypt _07UzupelnianieTabeliWydrukow.
Uaktualnij skrypty na BD - Zaktualizowano skrypt _08TworzenieBrakujacychIndeksow.
Uaktualnij skrypty na BD - Zaktualizowano skrypt _11CtiKancelariaProgramRezerwujacyPlik.
Uaktualnij skrypty na BD - Zaktualizowano skrypt _11CtiKancelariaUstawWersjeWBD.
Uaktualnij skrypty na BD - Poprawnie uaktualniono tabelę i skrypty na wskazanej bazie.
CtiAktualizacja - UaktualnijWersjeBazyDanych - uaktualniono wersje bazy
Pobieram bazę konfiguracyjną...
CDN_KNF_Konfiguracja
-- Aktualizuję Podgląd dokumentu (Ewidencja dodatkowa - lista)
-- Aktualizuję Podgląd dokumentu (Ewidencja dodatkowa - pozycja)
-- Aktualizuję Podgląd dokumentu (Rejestr vat - lista)
-- Aktualizuję Podgląd dokumentu (Rejestr vat - pozycja)
-- Aktualizuję Podgląd dokumentu (Preliminarz - lista)
-- Aktualizuję Podgląd dokumentu (Preliminarz - pozycja)
-- Aktualizuję Podgląd dokumentu (Zaspisy księgowe - lista)
-- Aktualizuję Podgląd dokumentu (Zaspisy księgowe - pozycja)
-- Aktualizuję Podgląd dokumentu (KPIR - lista)
-- Aktualizuję Podgląd dokumentu (KPIR - pozycja)
-- Aktualizuję Podgląd dokumentu (Raporty kasa/bank - lista)
-- Aktualizuję Podgląd dokumentu (Raporty kasa/bank - pozycja)
-- Aktualizuję Podgląd dokumentu (Raporty kasa/bank - pozycja2)
-- Aktualizuję Podgląd dokumentu (Ewidencja ryczałtowa - lista)
-- Aktualizuję Podgląd dokumentu (Ewidencja ryczałtowa - pozycja)
Zakończono OK

Logi



4. W konfiguratorze wydruków deklaracji dodano możliwość nadania ID wydruku o wartości 0 dla wszystkich rodzajów deklaracji.

Kancelaria (WS 49) do Comarch ERP Optima 2025.0

DATA WYDANIA WERSJI (NEWSLETTERA): 05-11-2024

1. Zmiana kolorystyki wyświetlanych informacji tj.:

- w kolorze zielonym wyświetlane są informacje potwierdzające zgodności np. zgodność nr rachunku z białą listą, czynny podatnik VAT czy informacja o poprawnym zapisaniu kontrahenta. Uwaga! Informacja „Zapisano kontrahenta” wyświetla się tylko przez 5 s.
- w kolorze czerwonym wyświetlane są informacje ostrzegawcze np. nie wykryto nr NIPu zgodnego z pieczętką firmy, brak nr rachunku na liście MF.

Dodawanie rejestru VAT - SPRZEDAŻ

Dane podstawowe dokumentu

Kod kontrahenta: 5262544258

NIP kontrahenta: 5262544258 **OCR**

PESEL:

Dokument: Sprzedawca **OCR**

Forma płatności: gotówka

MPP - podzielna płatność

Zapłacono

Nie wykryto nr NIP zgodnego z pieczętką firmy!

Daty

Data wystawienia: 10-06-2024 **OCR**

Data sprzedaży: 10-06-2024 **OCR**

Obow. podat.: 10-06-2024

Termin płatności: 10-06-2024 0

Rozliczać w deklaracji VAT

2024 6

Dane szczegółowe kontrahenta

Nazwa 1: 'PKP INTERCITY' SPÓŁKA AKCYJNA

Nazwa 2:

Kod pocztowy: 02-305 Poczta:

Miasto: WARSZAWA

Ulica: ALEJE JEROZOLIMSKIE Nr domu: 142A Nr lokalu:

Status: Krajowy **Podatnik VAT czynny**

Podmiot gospodarczy Osoba fizyczna

MF B119 VIES

Rejestry

Nr rachunku **OCR**

! 95124020929890314004500001


Rachunek zgodny **Zapisano kontrahenta**

Status: Krajowy

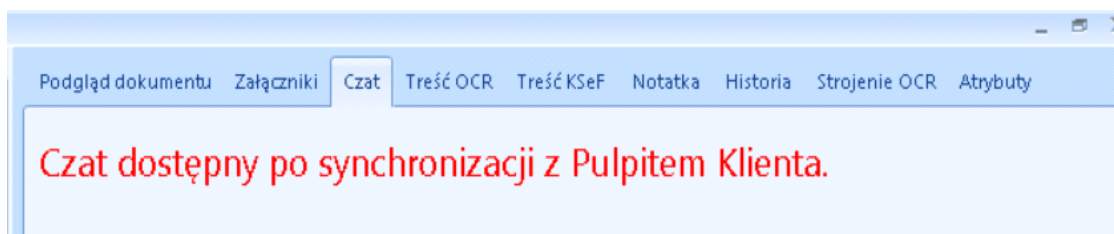
Podmiot gospodarczy Osoba fizyczna

MF B119 VIES

Rejestry

 Kancelaria -> Dokumenty -> Dane podstawowe dokumentu


- Na dokumentach/ wyciągach bankowych dodanych przez użytkownika w Kancelarii na zakładce Czat do dokumentu/ wyciągu, dodano komunikat systemowy „Czat dostępny po synchronizacji z Pulpitem Klienta”. Komunikat wyświetla się w przypadku gdy nie nastąpiła jeszcze synchronizacja z Pulpitem Klienta.



 Kancelaria -> Dokumenty/ Wyciągi bankowe-> Czat

- Przy samo nauce lokalizacji dodano możliwość wyboru prawidłowo odczytanej treści poprzez zastosowanie tzw. „dwukliku” lewym przyciskiem myszki.

Lp.	Nazwa towaru lub usługi	J.m.	Cena netto	Wartość netto	Stawka VAT	Kwota VAT	Wartość brutto
1	MEDOS PARAPET WEW.	mb	29,44	91,26	23%	20,99	112,25
2	MEDOS ZAKOŃCZENIE DO PAR. WEW. PCV MARMUR	1 szt	6,30	6,30	23%	1,45	7,75
RAZEM:				97,56		22,44	120,00

 Kancelaria -> Dokumenty -> Okno dodawania Rejestru VAT


9. Dodano możliwość konfiguracji ustawień użytkownika od strony administratora w Konfiguracji ogólnej.

The screenshot shows the 'Konfiguracja ogólna' (General Configuration) window. In the top-left corner, the 'Konfiguracja ogólna' icon is highlighted with a red box. The main content area displays a table of users with columns for 'Login', 'Administrator', 'Archiwalny', 'Dodawanie rejestrów', and 'Usuwanie dokumentów'. Below the table, the 'Ustawienia użytkownika' (User Settings) dialog box is open, also highlighted with a red box. This dialog contains numerous checkboxes and radio buttons for configuring user behavior, such as 'Uzupełnianie danych faktur' (Invoice data completion), 'Format daty' (Date format), and 'Web API' settings. At the bottom of the dialog, there are icons for search, help, and save, with the search icon highlighted by a red box.

 Kancelaria -> Konfiguracja ogólna -> Uprawnienia użytkowników-> Ustawienia użytkownika

10. W konfiguracji ogólnej dodano opcję globalnego wyłączenia w menu głównym dostępu do Archiwum dokumentów i Usług dodatkowych.

The screenshot shows the 'Ułatwienia i podpowiedź' (Help and Assistance) configuration page. The 'Widoczność opcji w menu' (Menu options visibility) section is highlighted with a red box, showing two checked options: 'Archiwum dokumentów' (Document archive) and 'Usługi dodatkowe' (Additional services). In the top navigation bar, the 'Konfiguracja ogólna' icon is highlighted with a red box.

 Kancelaria -> Konfiguracja ogólna -> Ułatwienia i podpowiedź

11. W Archiwum dokumentów przy wydruku informacji dotyczącej amortyzacji środka trwałego zamiast wydruku OT będzie drukowany standardowy wydruk DW.

FABRYKA OPROGRAMOWANIA SPÓŁKA Z OGRANICZONĄ ODPOWIEDZIALNOŚCIĄ 44-100 Gliwice ul. Świętojańska 35 NIP: PL6312667237 Nr tel.:

Dowód wewnętrzny
nr AM/BUDYNKI I LOKALE/2024/10

Data wystawienia: 31.10.2024

ORYGINAL

Strona: 1/1

Lp.	Nazwa towaru, opłaty lub tytuł i cel wydatku	Ilość	Jedn. miary	Cena jedn.	Wartość
1.	Amortyzacja: BUDYNKI I LOKALE/2024/10	0,00
Razem :					0,00

Słownie : PLN 00/100

Administrator	Podpis	Podpis właściciela lub osoby upoważnionej
Imię i nazwisko osoby dokonującej operacji	Podpis	Podpis właściciela lub osoby upoważnionej

Comarch ERP Optima, v. 2025.0.1.2785, nr klucza 5000163436

Numer KPIR: AM/BUDYNKI I LOKALE/2024/10; Opis kat.: Amortyzacja: BUDYNKI I LOKALE/2024/10; Lp KPIR: 12



Kancelaria -> Archiwum dokumentów

12. Dodano do konfiguracji ogólnej w sekcji Funkcje -> Zaawansowane opcję Ustawiaj kategorie rejestrów VAT na podstawie danych z Pulpitu Klienta.

The screenshot shows the configuration interface for the software. The left sidebar contains navigation options: Dostęp do programu, Wygląd, Funkcje (highlighted), Ustawienia i podpowiedź, Domyślne rejestry kontrahentów, Uprawnienia użytkowników, Pulpit Klienta, and Konfiguracja KSeF. The main area is divided into several panels:

- Interwały czasowe:** Includes options for automatic updates, refresh, and close when inactive, with a 10-second interval.
- Opcje szybkiego wprowadzania dokumentu:** Includes checkboxes for 'Włącz szybkie wprowadzanie' and 'Włącz automatyczne zaznaczanie kolejnej pozycji po zamknięciu dokumentu', and a 'Tryb pracy' section with 'Uwzględnij bazy BR przypisane do kontrahentów'.
- Archiwum dokumentów:** Shows 'Księga podatkowa - wydruk listy' and 'Wydruk jednostronny naraz/zbiorczo - Księga (ek)'. Below it is the 'Wysyłka wiadomości e-mail' section with radio buttons for Outlook, default settings, or a lower priority, and an email address field.
- Ustawienia powiadomień:** Includes an interval of 5 seconds and a 'Powiadomienia push o nowych dokumentach' section with checkboxes for automatic closing, collection, and exclusion from the client's dashboard. Below are checkboxes for receiving notifications for new documents, extracts, invoices, and attachments.
- Dokument:** Includes a dropdown for 'Atrybut dokumentu' (set to ATRDOKUMENT) and a note about the VAT attribute.
- Zaawansowane:** Includes various advanced options like 'Wymuś starą metodę filtrowania daty głównej listy (SQL)', 'Pomijaj ładowanie danych OCR na głównej liście (SQL)', 'Pomijaj ładowanie sum netto/VAT/brutto na liście (SQL)', 'Pokaż stawkę 7% w rejestrze VAT', 'Pokaż stawkę 4% w rejestrze VAT', 'Pokaż pole Zapłacono w oknie rejestru', 'Włącz skalowanie Dpi', 'Włącz autoaktualizację (wersja BETA)', 'Obsługa obiegu dokumentu', 'Włącz opcję samodzielnego dodawania stawek VAT na pozycjach dokumentu', and the highlighted option 'Ustawiaj kategorie rejestrów VAT na podstawie danych z Pulpitu Klienta'.



Kancelaria -> Konfiguracja ogólna -> Funkcje ->Zawansowane

13. Dodano ograniczenie dostępu do powiadomień dokumentów/ wyciągów w momencie gdy na głównej liście dokumentów/wyciągów zastosowany jest filtr.
14. Poprawka wyświetlania informacji dotyczącej Strojenia OCR na dokumentach przeniesionych do Comarch ERP Optima.
15. Poprawki i optymalizacja działania filtrów przy przetadowaniu list.

OCR dla Comarch ERP Optima 2025.0

DATA WYDANIA WERSJI (NEWSLETTERA): 05-11-2024

1. Optymalizacja pracy OCR

Zarządzanie biurem i rozliczenie Klienta dla Comarch ERP Optima 2025.0

DATA WYDANIA WERSJI (NEWSLETTERA): 05-11-2024

1. Dodano możliwość importu stanów Liczników.

The screenshot shows the 'Liczniki' (Meters) module in the Comarch ERP Optima system. The interface includes a top navigation bar with tabs for 'Fakturowanie', 'Słowniki', and 'Konfiguracja'. Below this is a toolbar with icons for 'Kontrahenci', 'Towary', 'Użytkownicy', 'Liczniki', 'Typy umów', 'Typy liczników', 'Schematy numeracji', 'Schematy rozliczeń', 'Szablony e-mail', 'Szablony SMS', and 'Szablony'. The main content area is titled 'Liczniki' and contains a table with the following data:

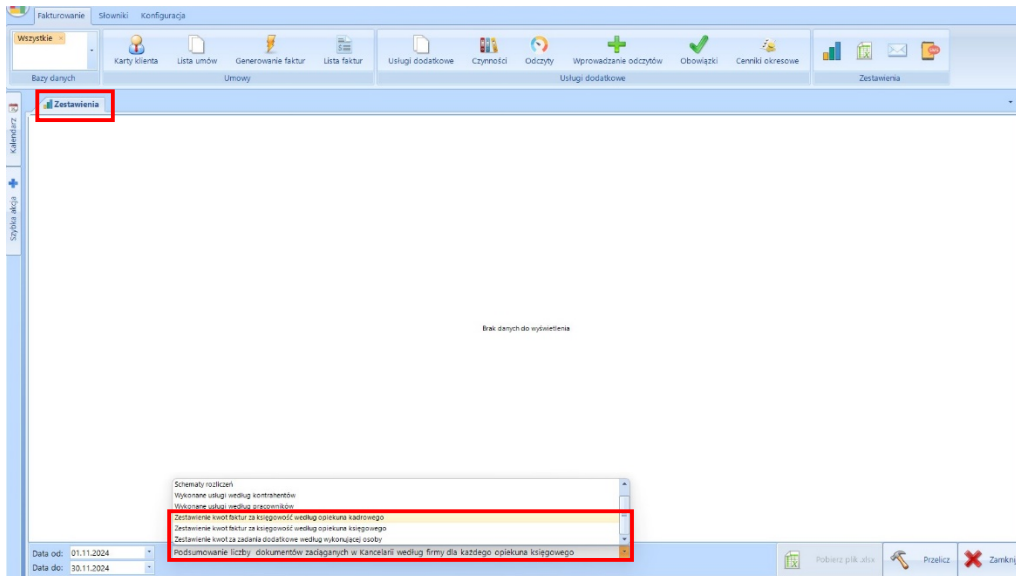
	Nazwa	Numer	Typ	Kod kont..	Nazwa kontrahenta	NIP kontrahenta	Baza da..	Czy ma..	Data ost..
<input type="checkbox"/>	LICZNIK WODA 1	1/2024	Wodomierz	000001	"INTEK" SPÓŁKA Z OGRANICZONĄ O...	6452366808		Nie	22.10.20...
<input type="checkbox"/>	LICZNIK WODA 1	1/2024	Wodomierz	000001	"INTEK" SPÓŁKA Z OGRANICZONĄ O...	6452366808		Nie	
<input type="checkbox"/>	LICZNIK WODA 1	1/2024	Wodomierz	000001	"INTEK" SPÓŁKA Z OGRANICZONĄ O...	6452366808		Nie	
<input type="checkbox"/>	AWD	q1	Wodomierz	000003	Jan Kompanek			Nie	22.10.20...


At the bottom of the window, there is a toolbar with buttons for 'Pokaż filtry', 'Eksport listy', 'Odśwież', and 'Importuj'. The 'Importuj' button is highlighted with a red box.

 Zarządzanie biurem i rozliczenie klienta -> Słowniki -> Liczniki->Importuj

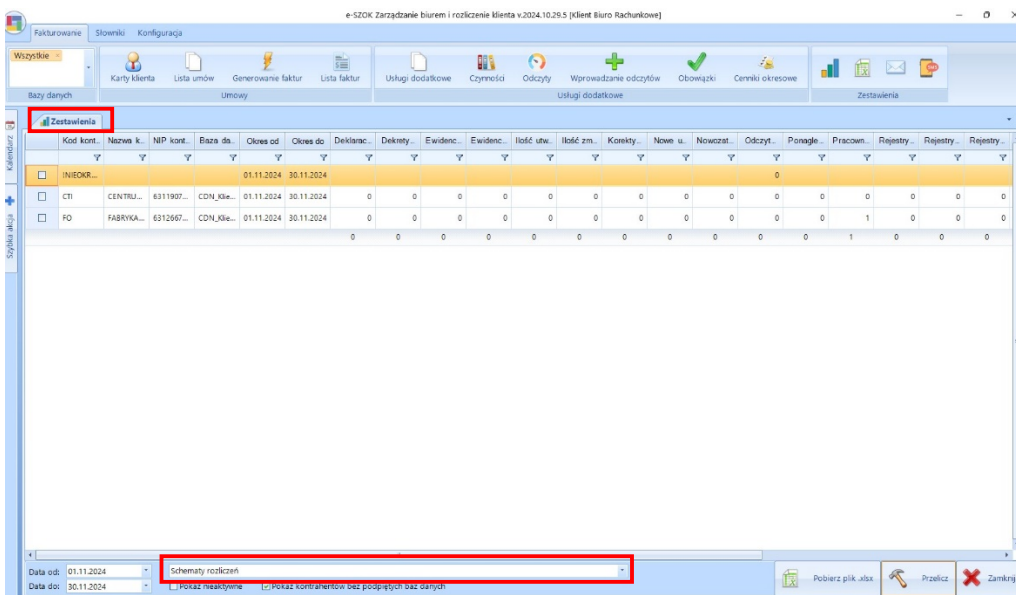
2. Do sekcji Zestawień dodano:

- zestawienie kwot faktur za księgowość według opiekuna księgowego
- zestawienie kwot faktur za księgowość według opiekuna kadrowego
- zestawienie kwot za zadania dodatkowe według wykonującej osoby
- podsumowanie liczby dokumentów zaciąganych w Kancelarii według firmy dla każdego opiekuna księgowego



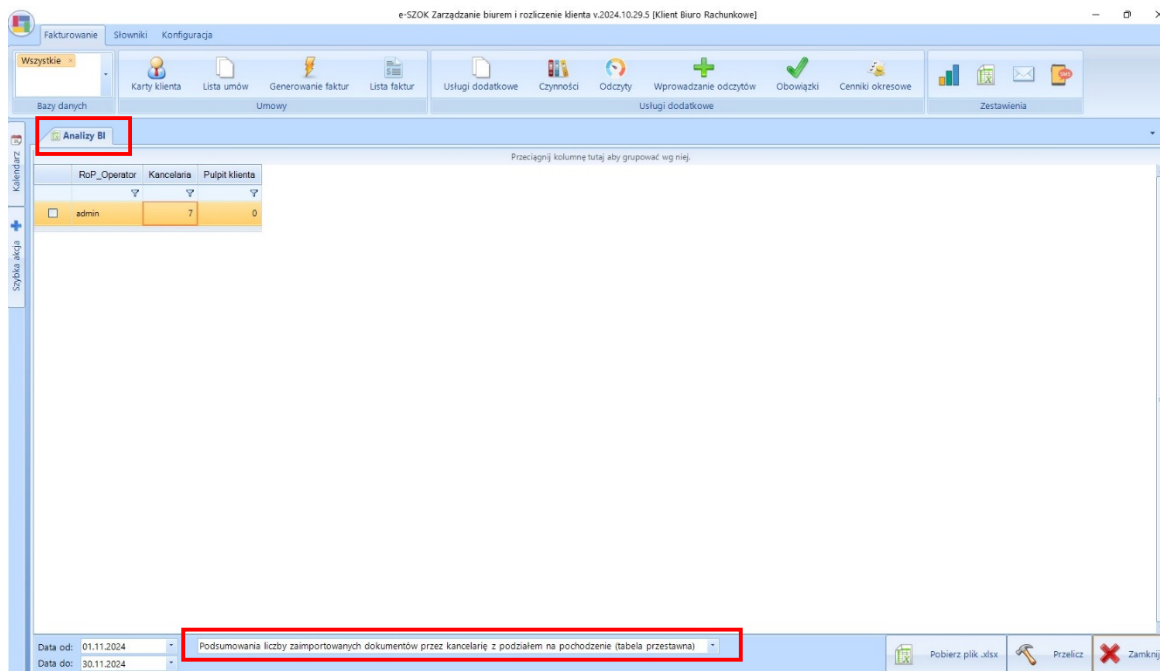
 Zarządzanie biurem i rozliczenie klienta ->Zestawienia

3. W zestawieniach dodano opcję pokaż kontrahentów bez podpiętych baz danych. Domyślnie pokazywane są zestawienia tylko z podpiętymi bazami.



 Zarządzanie biurem i rozliczenie klienta ->Zestawienia

4. Do sekcji analiz dodano podsumowanie liczby zaimportowanych dokumentów przez Kancelarię z podziałem na pochodzenie dokumentu z Pulpitu Klienta czy z Kancelarii z uwzględnieniem operatora.



Centrum Technologii Informatycznej ZYGMUNT WILDER
ul. Świętojańska 35
44-100 Gliwice
NIP : 6311907277
e-mail: biuro@cti.org.pl
tel. : 32 279 02 84